

Sede in Milano - Via Santa Tecla 5
R.E.A. di Milano n. 1512336
Codice Fiscale e Partita IVA 02893990156

BILANCIO E RELAZIONE SULLA GESTIONE DELL'ESERCIZIO 2007

*Proposta di Bilancio approvata dal Consiglio di Amministrazione
in data 14 marzo 2008*



INDICE

	Pagina
Relazione sulla Gestione dell'Esercizio Sociale 2007	3
Conto Economico Gestionale Sintetico	6
Stato Patrimoniale Gestionale Sintetico	7
Bilancio in forma abbreviata ex art. 2435 bis c.c. (Stato Patrimoniale e Conto Economico)	8
Rendiconto Finanziario	12
Prospetto delle Variazioni dei Conti di Patrimonio Netto	13
Nota Integrativa al Bilancio d'Esercizio al 31 dicembre 2007	14

Relazione sulla Gestione dell'Esercizio Sociale 2007

L'Associazione Italiana Internal Auditors è sempre più il riferimento in Italia per le tematiche di Controllo Interno, Corporate Governance e Risk Management ed anche nel 2007 ha continuato a consolidare la propria missione attraverso i suoi principali driver:

- La Formazione, con un programma permanente di corsi e master di perfezionamento in Internal Audit
- Le Certificazioni internazionali, con i programmi di preparazione ed erogazione degli esami in esclusiva per l'Italia
- La Membership e servizi ai soci, comprendenti l'informazione sulla professione attraverso la Rivista, il sito web, l'organizzazione di eventi, l'edizione di numerose pubblicazioni gratuite e a pagamento.

Formazione

La Formazione AIIA ha proseguito anche nel 2007 il suo tradizionale percorso di continuo aggiornamento professionale e sviluppo manageriale che si alimenta dal quotidiano contatto e confronto con le aziende e dall'impegno nell'innovazione dei metodi didattici e dei contenuti.

L'offerta ricca e diversificata di programmi formativi si è infatti posta l'obiettivo di rispondere alle sempre maggiori esigenze provenienti dal mondo imprenditoriale e professionale. L'area dell'Internal Audit è più che mai in continua evoluzione e soggetta a forti sollecitazioni nell'ambito dello scenario economico nazionale e internazionale.

Nel 2007, accanto ai corsi tradizionali sono stati introdotti 5 nuovi corsi. Si è puntato infatti su tematiche di forte dibattito e attualità (Corporate Governance) e su aggiornamenti normativi (Tutela del Risparmio, Market Abuse e Sarbanes-Oxley Act). Un corso nuovo è stato studiato ad hoc per i componenti degli Organi di Controllo (Collegio Sindacale, Organi di Vigilanza, ecc.) che hanno la necessità di interfacciarsi meglio con la funzione Internal Audit e, più in generale, con le problematiche di governance e di controllo interno.

Per quanto riguarda la Quality Assurance, nel 2007 si sono certificati 51 nuovi Assessor.

Maggiore rilievo infine è stato dato ai corsi sulla Comunicazione e sulle Tecniche Relazionali applicate all'Internal Audit. Questo tema è stato anche oggetto di un convegno organizzato a Milano proprio con l'obiettivo di sensibilizzare gli Internal Auditor sull'importanza di sviluppare le proprie potenzialità comunicative, utili allo svolgimento della professione.

I ricavi relativi alla formazione hanno avuto una lieve flessione (-4,4 % rispetto al 2006).

Per quanto riguarda la formazione in-house, si sono verificate problematiche che hanno causato lo slittamento di alcuni interventi formativi aziendali al 2008.

Certificazioni Internazionali

Nel corso del 2007 si sono certificati 60 nuovi CIA, 79 nuovi CCSA, 10 nuovi CFSA ed un CGAP. Il totale dei Certificati in Italia è ora di 372 CIA, 275 CCSA, 20 CFSA e 2 CGAP.

Si segnala che il 2007 ha rappresentato l'ultimo anno in cui gli esami sono stati effettuati con il tradizionale metodo cartaceo. Dal 2008 infatti gli esami passeranno in modalità CBT – Computer Based Testing.

Membership e servizi ai Soci

La base associativa ha raggiunto i 2.710 soci, con un incremento del 4,7% rispetto a fine 2006, mentre i ricavi da membership sono passati da 374.071 a 494.945 con un incremento del 32,3%.



E' proseguito il Chief Audit Executive Program, che ha permesso di condividere con i responsabili internal audit delle società quotate partecipanti un approccio univoco per la valutazione del Sistema di Controllo Interno. Tale approccio è stato incluso nel Corporate Governance Paper pubblicato dall'Associazione nel mese di febbraio 2008.

Prosegue con successo l'edizione della newsletter quadrimestrale "Appuntamenti di Governance", destinata ai vertici delle principali aziende ed istituzioni, che ha destato grande interesse e viene ora stampata in 5.000 copie.

Tra gli eventi di maggior rilievo citiamo il convegno Nazionale di aprile, svoltosi a Roma nella prestigiosa sede di Villa Miani, che ha avuto una notevole affluenza di partecipanti, gli incontri di presentazione del processo di Quality Assurance e il convegno sulla Comunicazione nell'Internal Audit.

Per raggiungere questi ambiziosi risultati l'attività dei Comitati Tecnici è stata ancora una volta fondamentale.

Il Comitato Ricerca e Studi si è impegnato in diversi ambiti di sviluppo tra cui:

- Documenti denominati Corporate Governance Paper, in particolare
 - un primo paper, emesso nel febbraio 2008 che individua dei principi base per una Governance integrata;
 - un secondo paper, in fase di studio che riguarda lo sviluppo di regole di interrelazione tra i soggetti aziendali coinvolti nel governo d'impresa, al fine di garantirne il coordinamento, efficace ed economico.
- Analisi in collaborazione con l'Università di Pisa dei risultati dell'importante ricerca mondiale sulla professione "Common Body of Knowledge"
- Ricerca congiunta con Protiviti "Nuovo Codice di Autodisciplina e Sistema di controllo interno"
- Traduzione del nuovo Framework - Standard e Guide Interpretative dell'IIA e della pubblicazione "Il controllo interno per l'attendibilità del Financial Reporting" del COSO Committee.

AIIA nel 2007 ha costituito un nuovo organismo di respiro strategico: la Commissione Accademica, composto dai presidi di facoltà delle primarie università Italiane, che ha svolto il suo primo incontro nel mese di giugno.

AIIA ha consolidato altri progetti avviati con le università tra cui il Master Post Laurea in Auditing e Controllo Interno nelle Banche organizzato in collaborazione con l'Università di Pisa, e il nuovo Master in Internal Audit e Corporate Governance dell'Università Luiss Guido Carli.

Il Comitato D.lgs 231/01 ha pubblicato lo studio sull'adozione del modello ex D.lgs 231 da parte delle società non quotate, realizzata in collaborazione con Confindustria.

Il Comitato per il settore Pubblica Amministrazione ha presenziato il Forum PA ed ha presentato il Position Paper riguardante l'attività di audit nella gestione di fondi strutturali.

Un importante gruppo di studio avviato dal Comitato per il settore Finanziario, congiuntamente all'Associazione Italiana Compliance, ha collaborato per la stesura di un paper sui rapporti tra le funzioni di Internal Audit e la Compliance function, attualmente in corso di ultimazione.

Sul lato economico complessivo, i ricavi totali al 31.12.2007 sono risultati pari a € 1.784.049 con un incremento del 7,4 % rispetto all'anno precedente.





L'utile operativo netto è cresciuto nel 2007 del 70% attestandosi a € 57.940.

Nel bilancio 2007 sono presenti oneri di natura non ricorrente per € 133.500 connessi al nuovo inserimento del Chief Operating Officer, deciso nell'Assemblea dei Soci del 17 aprile 2007 nonché all'accantonamento al fondo rischi di € 50.000 per il contenzioso in ambito giuslavoristico sorto nel gennaio 2008.

L'Associazione pertanto evidenzia nel 2007 un risultato d'esercizio pari ad € -55.341 ed il patrimonio netto risulta essere di € 324.843 al 31 dicembre 2007.

Si ricorda che alla fine del 2007 AIIA, dopo la delibera dell'Assemblea Straordinaria del 17 Aprile e del 27 Settembre, il Consiglio di Amministrazione ha proceduto al perfezionamento dell'iter amministrativo per la richiesta di riconoscimento di personalità giuridica.

Il Presidente
Carolyn Dittmeier

5

CONTO ECONOMICO GESTIONALE SINTETICO (in Euro)

	2007	2006	%	% var.
Quote partecipazioni corsi	979.966	1.024.611	54,9%	-4,4%
Quote associative	494.945	374.071	27,7%	32,3%
Quote iscrizioni esami (CIA-CCSA-CFSA)	117.305	99.201	6,6%	18,2%
Contributi pubblicazioni riviste e altro	191.833	162.481	10,8%	18,1%
Totale	1.784.049	1.660.364	100,0%	7,4%
Costi del personale ed amministrazione	575.654	404.575	32,2%	42,3%
Altri Costi Operativi				
Servizi	162.078	172.310	9,1%	-5,9%
Corsi, esami e convegni	549.084	607.720	30,8%	-9,6%
Pubblicità	47.931	64.503	2,7%	-25,7%
Quote IIA e Oneri diversi	48.670	137.177	2,7%	-64,5%
Affitti e accessori	115.058	60.004	6,4%	91,8%
Pubblicazioni e rimanenze	110.914	109.431	6,2%	1,4%
Utenze	31.263	20.901	1,8%	49,6%
Accantonamenti e ammortamenti.	85.457	49.710	4,8%	71,9%
Totale	1.726.109	1.626.331	96,7%	6,1%
Utile Operativo Netto	57.940	34.033	3,3%	70,2%
Risultati dalla Gestione Finanziaria	30.354	2.264	1,7%	+1240%
Proventi e oneri non ricorrenti	- 133.500	0	-7,5%	n.d.
Utile prima delle imposte	-45.206	36.297	-2,5%	-224,5%
Imposte esercizio	-10.135	-33.096	-0,6%	-69,4%
Risultato d'esercizio	- 55.341	3.201	-3,1%	-1.828,9%



STATO PATRIMONIALE GESTIONALE SINTETICO (in Euro)

	31.12.2007	31.12.2006	%	% var.
Attivo immobilizzato				
Immobilizzazioni immateriali e materiali	161.803	56.204	15,1%	187,9%
Immobilizzazioni finanziarie	75	9.435	0,0%	-99,2%
Crediti esigibili oltre i 12 mesi	0	70	0,0%	-100%
Totale attivo immobilizzato	161.878	65.709	15,1%	146,4%
Attivo circolante				
Attività finanziarie e banche	200.023	281.892	18,7%	-29,0%
Crediti esigibili entro i 12 mesi	641.225	505.363	60,0%	26,9%
Giacenze pubblicazioni	45.494	45.131	4,3%	0,8%
Ratei e risconti attivi	20.801	2.265	1,9%	818,4%
Totale attivo circolante	907.543	834.651	84,9%	10,7%
TOTALE CAPITALE INVESTITO	1.069.421	900.360	100,0%	20,6%
	2007	2006	%	% variaz.
Mezzi propri				
Totale Patrimonio Netto	324.843	380.184	30,4%	-14,6%
Passività				
Fondi rischi	50.000	0	4,7%	n.d.
Debiti verso fornitori	460.266	327.506	43,0%	40,5%
Debiti diversi	149.436	115.661	14,0%	43,7%
Erario	22.135	27.733	2,1%	-20,2%
Ratei e risconti passivi	33.406	34.623	3,1%	-3,5%
TFR	29.335	14.653	2,7%	100,2%
Totale passività	744.578	520.176	69,6%	46,4%
TOTALE FONTI DI FINANZIAMENTO	1.069.421	900.360	100,0%	20,6%



ASSOCIAZIONE ITALIANA INTERNAL AUDITORS

Sede in Milano - Via Santa Tecla 5

R.E.A. di Milano n. 1512336

Codice Fiscale e Partita IVA 02893990156

Bilancio in forma abbreviata ex art. 2435 bis c.c.

STATO PATRIMONIALE (in Euro)

	31.12.2007	31.12.2006
ATTIVO		
A) CREDITI VERSO SOCI PER VERSAMENTI ANCORA DOVUTI	0	0
B) IMMOBILIZZAZIONI		
I – Immobilizzazioni immateriali	78.232	23.493
- F.ammort. beni immateriali	(33.196)	(11.392)
I - Totale immobilizzazioni immateriali	45.036	12.101
II – Immobilizzazioni materiali	230.279	147.162
- F. Ammort. immobilizzazioni materiali	(113.512)	(103.059)
II - Totale immobilizzazioni materiali	116.767	44.103
III – Immobilizzazioni finanziarie	75	9.435
TOTALE IMMOBILIZZAZIONI (B)	161.878	65.639
C) ATTIVO CIRCOLANTE		
I – Rimanenze	45.494	45.131
II – Crediti		
- esigibili entro l'esercizio successivo	641.225	505.363
- esigibili oltre l'esercizio successivo	-	70
III – Attività finanziarie	129.816	221.033
IV – Disponibilità liquide	70.207	60.859
TOTALE ATTIVO CIRCOLANTE (C)	886.742	832.526
D) RATEI E RISCONTI	20.801	2.265
TOTALE ATTIVO	1.069.421	900.360





31.12.2007 31.12.2006

PASSIVO

A) PATRIMONIO NETTO

I - Capitale sociale	0	0
II - Riserva da soprapprezzo azioni	0	0
III - Riserve da rivalutazione	0	0
IV - Riserva legale	0	0
V - Riserva per azioni proprie in portafoglio	0	0
VI - Riserve statutarie	0	0
VII - Altre riserve	0	0
VIII - Utili (perdite) portati a nuovo	380.184	376.983
IX - Utile (perdita) dell'esercizio	(55.341)	3.201
TOTALE PATRIMONIO NETTO (A)	324.843	380.184

B) FONDI PER RISCHI ED ONERI

50.000 0

C) TRATTAM. DI FINE RAPPORTO DI LAVORO SUBORDINATO

29.335 14.653

D) DEBITI

631.837 470.900

- di cui esigibili oltre l'esercizio successivo

0 0

E) RATEI E RISCOINTI

33.406 34.623

TOTALE PASSIVO

1.069.421 900.360

CONTI D'ORDINE

Impegno per vendita a termine titoli


134.000 0

CONTO ECONOMICO (in Euro)

	2007	2006
A) VALORE DELLA PRODUZIONE		
1) ricavi delle vendite e delle prestazioni	1.654.443	1.558.267
2) variazione delle rimanenze di prodotti in corso di lavorazione, semilavorati e finiti	0	0
5) altri ricavi e proventi	176.902	102.097
TOTALE VALORE DELLA PRODUZIONE	1.831.345	1.660.364
B) COSTI DELLA PRODUZIONE		
6) per materie prime, sussidiarie, di consumo e di merci	69.243	108.224
7) per servizi	1.035.833	1.084.124
8) per godimento di beni di terzi	115.058	60.004
9) costi per il personale:		
a) salari e stipendi	360.609	190.688
b) contributi sociali	101.329	35.193
c) trattamento di fine rapporto	14.682	8.377
e) altri costi	3.923	0
Totale costi del personale	480.543	234.258
10) ammortamenti e svalutazioni:		
a) ammortamento delle immobilizzazioni immateriali	21.804	9.620
b) ammortamento delle immobilizzazioni materiali	20.653	14.590
Totale ammortamenti	42.457	24.210
11) variazioni delle rimanenze di materie prime, sussidiarie, di consumo e di merci	(363)	(22.544)
13) altri accantonamenti	93.000	25.500
14) oneri diversi della gestione	71.134	112.555
TOTALE COSTI DELLA PRODUZIONE	1.906.905	1.626.331
DIFFERENZA FRA VALORE E COSTI PRODUZIONE	(75.560)	34.033
C) PROVENTI ED ONERI FINANZIARI		
16) altri proventi finanziari		
c) da titoli iscritti nell'attivo circolante che non costituiscono partecipazioni	30.618	2.064
d) proventi diversi dai precedenti	214	251
Totale proventi finanziari	30.832	2.315
17) interessi ed altri oneri finanziari	478	13
17-bis) utili e perdite su cambi	0	38
Totale oneri finanziari	478	51
TOTALE PROVENTI ED ONERI FINANZIARI	30.354	2.264



	2007	2006
D) RETTIFICHE DI VALORE DI ATTIVITA' FINANZIARIE		
18) rivalutazioni	0	0
19) svalutazioni	0	0
TOTALE DELLE RETTIFICHE	<u>0</u>	<u>0</u>
E) PROVENTI E ONERI STRAORDINARI		
20) proventi straordinari	0	0
di cui: plusvalenze da alienazioni non iscrivibili al n. 5	0	0
21) oneri straordinari	0	0
di cui: minusvalenze da alienazioni non iscrivibili al n. 14	0	0
TOTALE DELLE PARTITE STRAORDINARIE	<u>0</u>	<u>0</u>
RISULTATO PRIMA DELLE IMPOSTE	<u>(45.206)</u>	<u>36.297</u>
22) imposte sul reddito dell'esercizio		
a) imposte correnti	(19.268)	(41.982)
b) imposte differite	0	0
c) imposte anticipate	9.133	8.886
Totale imposte sul reddito dell'esercizio	<u>(10.135)</u>	<u>(33.096)</u>
23) UTILE (PERDITA) DELL'ESERCIZIO	<u>(55.341)</u>	<u>3.201</u>


Il Presidente
(Carolyn Dittmeier)

RENDICONTO FINANZIARIO (in Euro)

	2007	2006
FONTI DI FINANZIAMENTO		
Risultato dell'esercizio	(55.341)	3.201
Ammortamenti	42.457	24.210
Accantonamento fondo rischi	50.000	0
Accantonamento TFR	14.682	8.376
Smobilizzo immobilizzazioni finanziarie	9.430	0
	<u>61.228</u>	<u>35.787</u>
IMPIEGHI DI CAPITALE		
Acquisti di immobilizzazioni materiali	93.317	29.555
Acquisti di immobilizzazioni immateriali	54.739	18.847
VARIAZIONE DEL CAPITALE CIRCOLANTE NETTO	<u>(86.828)</u>	<u>(12.615)</u>
DETERMINATO DA:		
Cassa, banche e attività finanziarie	(81.869)	(26.186)
Clienti	124.312	196.002
Crediti per quote associative	5.887	(46.408)
Crediti diversi	1.367	(8.660)
Giacenze Pubblicazioni	363	22.544
Fondo rischi su crediti	4.296	(25.500)
Ratei e risconti attivi	18.536	(6.601)
	<u>72.892</u>	<u>105.191</u>
Fornitori	132.760	115.490
Debiti diversi	33.775	1.125
Debiti per imposte	(5.598)	10.797
Ratei e risconti passivi	(1.217)	(9.606)
	<u>159.720</u>	<u>117.806</u>
VARIAZIONE DEL CAPITALE CIRCOLANTE NETTO	<u>(86.828)</u>	<u>(12.615)</u>



**PROSPETTO DELLE VARIAZIONI DEI CONTI DI PATRIMONIO NETTO
(in Euro)**

	Saldo al 1.1.2005	Destinazione eccedenza/ disavanzi	Incrementi (decrementi)	Saldo 31.12.2005
Risultati esercizi precedenti	337.824	37.127	0	374.951
Risultato dell'esercizio	37.127	(37.127)	2.032	2.032
TOTALI	374.951	0	2.032	376.983

	Saldo al 1.1.2006	Destinazione eccedenza/ disavanzi	Incrementi (decrementi)	Saldo 31.12.2006
Risultati esercizi precedenti	374.951	2.032	0	376.983
Risultato dell'esercizio	2.032	(2.032)	3.201	3.201
TOTALI	376.983	0	3.201	380.184

	Saldo al 1.1.2007	Destinazione eccedenza/ disavanzi	Incrementi (decrementi)	Saldo 31.12.2007
Risultati esercizi precedenti	376.983	3.201	0	380.184
Risultato dell'esercizio	3.201	(3.201)	(55.341)	(55.341)
TOTALI	380.184	0	(55.341)	324.843



Nota Integrativa del Bilancio d'Esercizio al 31 dicembre 2007

Criteria di formazione del bilancio

I criteri utilizzati nella formazione del bilancio chiuso al 31.12.2007 non hanno subito sostanziali modificazioni rispetto a quelli applicati nell'esercizio precedente e sono conformi ai Principi Contabili Nazionali emanati dell'OIC (Organismo Italiano di Contabilità).

L'Associazione ha redatto il bilancio secondo lo schema previsto dall'articolo 2435-bis C.C. in forma abbreviata.

L'Associazione chiude con un disavanzo d'esercizio di Euro 55.341 dopo ammortamenti per Euro 42.457 ed imposte per Euro 10.135.

La valutazione delle voci di bilancio è stata fatta ispirandosi a criteri generali di prudenza e competenza nella prospettiva della continuazione dell'attività.

I criteri di valutazione adottati sono stati i seguenti:

Immobilizzazioni	Le immobilizzazioni materiali ed immateriali sono iscritte al costo d'acquisto eventualmente aumentato degli oneri accessori. Il costo delle immobilizzazioni materiali ed immateriali è stato ammortizzato tenendo conto della loro residua possibilità di utilizzazione. Le immobilizzazioni finanziarie sono iscritte al costo di acquisto, eventualmente svalutato in caso di perdite permanenti di valore.
Crediti e debiti	I crediti sono esposti al loro valore di realizzo, al netto del relativo fondo. I debiti sono rilevati al loro valore nominale. Le poste in valuta sono contabilizzate al cambio del giorno dell'operazione e valutate al cambio di fine esercizio.
Ratei e risconti	I ratei e risconti sono iscritti sulla base del principio della competenza economica.
Disponibilità liquide e quote di fondi di investimento	Le disponibilità liquide (cassa e banche) sono iscritte al loro valore nominale. Le quote dei fondi di investimento sottoscritte sono rilevate al costo d'acquisto originario.
Giacenze pubblicazioni	Le giacenze sono iscritte al costo specifico e comunque al minore tra il costo d'acquisto ed il valore di realizzo desumibile dall'andamento del mercato.
Trattamento di fine rapporto	Il trattamento di fine rapporto di lavoro subordinato è calcolato in base alle vigenti normative che regolano il rapporto di lavoro per il personale dipendente e corrisponde all'effettivo impegno dell'Associazione nei confronti dei singoli dipendenti alla data di chiusura del bilancio.
Riconoscimento ricavi	I ricavi per prestazioni di servizi sono imputati al conto economico nell'esercizio in cui sono stati effettivamente resi.
Imposte sul reddito	Le imposte correnti sono accantonate secondo le aliquote e le norme vigenti in base a una realistica previsione del reddito imponibile. In applicazione del principio contabile n. 25 del Consiglio Nazionale dei Dottori Commercialisti e Ragionieri, sono inoltre iscritte imposte differite o anticipate sulla base delle differenze di natura temporanea tra l'imponibile fiscale ed il risultato lordo civilistico. Qualora dal calcolo sopra menzionato emerga un credito per imposte anticipate, esso viene iscritto in bilancio in un'apposita voce dei «crediti» nei limiti della ragionevole certezza della recuperabilità dello stesso; quando emerge un onere fiscale differito, esso viene iscritto in bilancio nella voce «fondo per rischi ed oneri».

STATO PATRIMONIALE

Attivo

I) Immobilizzazioni immateriali

Dopo l'attribuzione al conto economico delle quote d'ammortamento dell'esercizio, pari ad Euro 21.804, ammontano ad Euro 45.036. Le immobilizzazioni in considerazione della loro utilità pluriennale sono ammortizzate come segue:

- Migliorie beni di terzi, si riferiscono alle spese di ristrutturazione degli uffici della sede, sostenute nel 2006 e 2007. Tali attività sono ammortizzate sulla base della durata residua del contratto di locazione;
- oneri pluriennali, costituiti dalle spese sostenute per l'analisi e la definizione di flussi informativi finalizzati allo sviluppo di una nuova piattaforma tecnologica a supporto delle esigenze informatiche di AIIA, ammortizzata in 2 anni;
- acquisti di software (prevalentemente licenze e packages) ammortizzati al 50%.

I movimenti intervenuti nel corso dell'esercizio 2007 sono i seguenti:

	Migliorie beni di terzi	Acquisti di software	Oneri pluriennali	Totale
Valori lordi al 31.12.2006	4.507	18.986	0	23.493
Fondo al 31.12.2006	-901	-10.491	0	-11.392
Valori netti al 31.12.2006	3.606	8.495	0	12.101
Incrementi 2007	39.899	1.940	12.900	54.739
Decrementi valori lordi 2007				
Storno fondi ammortamento 2007				
Ammortamenti 2007	-5.889	-9.465	-6.450	-21.804
Valori netti al 31.12.2007	37.616	970	6.450	45.036

Gli incrementi dell'esercizio si riferiscono prevalentemente alle migliorie effettuate sulla nuova sede locata da aprile 2007 oltre ad acquisti di software ed oneri pluriennali.

II) Immobilizzazioni materiali

I movimenti intervenuti nell'esercizio sono stati i seguenti:

	Mobili ed arredi	Macchine per ufficio	Cespiti di importo inf. Euro 516,46	Impianti	Totale
Valori lordi al 31.12.2006	41.710	64.027	19.524	21.902	147.163
Fondo al 31.12.2006	-31.470	-38.953	-19.524	-13.113	-103.060
Valori netti al 31.12.2006	10.240	25.074	0	8.789	44.103
Incrementi 2007	67.104	10.533	984	14.696	93.317
Ammortamenti 2007	-7.612	-7.647	-984	-4.410	-20.653
Valori netti al 31.12.2007	69.732	27.960	0	19.075	116.767



Gli incrementi dell'esercizio, pari ad Euro 93.318, riguardano essenzialmente:

- mobili e arredi destinati all'ampliamento della sede di Milano per Euro 67.104;
- macchine per ufficio per Euro 10.534, prevalentemente per acquisti di personal computer;
- impianti per Euro 14.696, in particolare per l'acquisto di un nuovo impianto telefonico.

Gli ammortamenti sono stati determinati con riferimento alle seguenti aliquote:

- mobili ed arredi: 12%
- macchine per ufficio: 20%
- impianti: 15%

III) Immobilizzazioni finanziarie

Il saldo al 31.12.2007 è pari a Euro 75 ed è relativo a depositi cauzionali. L'importo si è ridotto a seguito dello smobilizzo dei fondi comuni nei quali precedentemente erano state investite le disponibilità liquide.

C) Attivo circolante

I) Rimanenze

Il saldo al 31.12.2007, pari ad Euro 45.494, si riferisce alle giacenze di pubblicazioni in essere alla chiusura dell'esercizio.

II) Crediti

L'importo dei crediti, tutti esigibili entro 12 mesi è pari ad Euro 641.225 a fronte dell'importo di Euro 505.363 del bilancio al 31.12.2006. La voce comprende prevalentemente crediti verso clienti per le attività di formazione svolte dall'Associazione, crediti verso soci per le quote da incassare e crediti tributari per IVA e imposte dirette oltre ai crediti per imposte anticipate. L'importo è esposto al netto del relativo fondo rischi su crediti ed è così dettagliato:

Descrizione	31.12.2007	31.12.2006	Differenza
Crediti verso clienti	572.749	448.437	124.312
Crediti per quote associative	66.013	60.126	5.887
Crediti verso Erario per imposte	25.027	30.869	-5.842
Credito per imposte anticipate	32.824	23.691	9.133
Fornitori c/anticipi	301	0	301
Altri crediti	15	2.240	-2.225
Fondo rischi su crediti per quote	-45.704	- 50.000	4.296
Fondo rischi su crediti clienti	-10.000	- 10.000	0
TOTALE	641.225	505.363	135.862

Si riporta la movimentazione del fondo rischi su crediti:

Descrizione	Fondo Tassato	Fondo svalutazione Crediti deducibile	Totale
Saldo al 31.12.2006	55.185	4.815	60.000
Utilizzi dell'esercizio	- 47.296	0	- 47.296

Incrementi dell'esercizio	40.136	2.864	43.000
Saldo al 31.12.2007	48.025	7.679	55.704

L'incremento dei crediti verso clienti al 31 dicembre 2007 è da ricondursi principalmente alla fatturazione di corsi aziendali svoltisi nei mesi di novembre e dicembre per circa Euro 130.000, nonché alla fatturazione di sponsorizzazioni per circa Euro 60.000.

Il fondo rischi su crediti verso clienti è determinato sulla base di una stima aggiornata del presumibile realizzo delle posizioni creditorie e copre interamente l'ammontare delle posizioni non incassate, per le quali non si prevedono margini di recuperabilità. Il fondo rischi su crediti per quote associative è determinato sulla base della miglior stima della recuperabilità delle quote non incassate al 31 dicembre di ogni anno, tenuto conto di situazioni di certa o presumibile recuperabilità.

III) Attività finanziarie che non costituiscono immobilizzazioni

Il saldo al 31.12.2007 pari ad Euro 129.816 si riferisce all'importo investito in un'operazione di pronti contro termine che si è conclusa nel febbraio 2008. Nel corso dell'esercizio sono stati smobilizzati le somme precedentemente investite in quote di fondi di investimento (Nextra Euro Monetario e Nextra Tesoreria). Lo smobilizzo ha comportato la rilevazione di plusvalenze complessivamente pari ad Euro 30.618.

IV) Disponibilità liquide

L'importo al 31.12.2007, pari ad Euro 70.207, si riferisce alle disponibilità di cassa e al conto corrente bancario.

D) Ratei e risconti attivi

Risconti attivi

Passano da Euro 2.265 dell'esercizio precedente ad Euro 20.801 (+ Euro 18.536) e sono stati determinati secondo i consueti criteri di proporzionalità temporale. Si riferiscono a consulenze di competenza dell'esercizio successivo per Euro 13.000, a quote IIA di competenza dell'esercizio successivo (Euro 5.852) e a risconti per quote di polizze assicurative (Euro 1.949).

Passivo

A) Patrimonio netto

Le analisi delle variazioni intervenute nelle diverse voci che compongono il patrimonio netto sono riportate nel prospetto supplementare e sono comunque riconducibili al disavanzo d'esercizio che, per l'anno 2007, ammonta ad Euro 55.341. Il patrimonio netto dell'Associazione al 31.12.2007 ammonta, conseguentemente, ad Euro 324.843. La movimentazione dei movimenti intercorsi nel patrimonio netto è rappresentata nell'apposito prospetto a pagina 10 cui si rimanda.

B) Fondi rischi ed oneri

Con una lettera in data 23/01/2008, la Dott.ssa C. Santambrogio che, fino al 31 dicembre 2007, supportava AIIA nelle sue attività, coerentemente con il suo contratto di consulenza, ha formulato richiesta di Conciliazione dinanzi alla Direzione Provinciale del Lavoro, lamentando presunte inadempienze da parte dell'Associazione in ambito giuslavoristico. Nella lettera si avanzano richieste di risarcimento danni, senza però fornire specifiche indicazioni, voce per voce, in merito ai presunti debiti che l'AIIA avrebbe a fronte di ciascuno dei possibili titoli di responsabilità evocati. E' stato interessato un legale esperto della materia e, sulla base delle valutazioni dallo stesso operate in ordine alle richieste formulate dalla Dott.ssa Santambrogio, nonché dei documenti afferenti il rapporto intercorso tra le parti, è stato considerato



ragionevole effettuare un accantonamento a riserva pari a € 50.000.

C) *Trattamento di fine rapporto di lavoro subordinato*

Riflette il debito maturato nei confronti dei dipendenti, che alla fine dell'anno ammontavano a 7 unità. Si precisa, che a seguito dell'entrata in vigore della normativa sui fondi pensione, le quote destinate ai fondi integrativi, previo esercizio della facoltà da parte dei dipendenti, sono imputate tra gli altri costi del personale e pagate periodicamente nell'esercizio.

Si riporta la movimentazione del fondo TFR:

Descrizione	Totale
Saldo al 31.12.2006	14.653
Incrementi dell'esercizio	14.682
Saldo al 31.12.2007	29.335

D) *Debiti*

Esigibili entro 12 mesi

Presentano un importo complessivo pari ad Euro 631.837 (Euro 470.900 al 31 dicembre 2006), prevalentemente composti da debiti verso fornitori. Il dettaglio è il seguente:


Descrizione	31.12.2007	31.12.2006	Variazione
Debiti verso fornitori	460.266	327.506	132.760
Fatture da ricevere	90.746	92.952	-2.206
Debiti verso istituti previdenziali	29.417	9.483	19.934
Debiti verso fondo pensione	3.923	0	3.923
Debiti verso erario	22.135	27.733	-5.598
Debiti verso collaboratori/dipendenti	993	2.395	-1.402
Debiti per carte di credito	7.421	1.017	6.404
Note spese da rimborsare	967	727	240
Altri debiti diversi	8.787	8.491	296
Anticipi quote	7.182	596	6.586
TOTALE	631.837	470.900	160.937

E) *Ratei e risconti passivi*

Passano da Euro 34.623 al 31.12.2006 ad Euro 33.406. Si riferiscono principalmente a ratei con scadenza entro l'esercizio successivo e relativi a competenze maturate da parte del personale dipendente per ferie, competenze differite e relativi contributi (Euro 29.931), mentre per Euro 3.475 si riferiscono ad altri servizi di competenza dell'esercizio non ancora fatturati alla fine dell'esercizio.

Conti D'Ordine

L'importo di Euro 134.000 si riferisce all'impegno per la vendita a termine di titoli acquistati a fine esercizio 2007.



CONTO ECONOMICO

A) Valore della produzione

Ricavi delle vendite e delle prestazioni

Passano da Euro 1.558.267 al 31.12.2006 ad Euro 1.654.443 al 31.12.2007 e sono relativi a ricavi ottenuti in Italia. L'incremento rispetto all'esercizio precedente è sostanzialmente dovuto all'incremento delle quote associative. In dettaglio:

Descrizione	2007	2006
Quote part. Corsi a catalogo	767.492	806.991
Quote iscrizioni esami CIA	86.280	72.060
Quote iscrizioni esami CCSA/CFSA/CGAP	31.025	27.141
Vendite pubblicazioni e dischetti CIA	62.226	60.384
Quote part. Corsi aziendali	189.698	217.620
Master finanziario	22.777	0
Quote associative	530.305	411.476
Resi su quote associative	-35.360	-37.405
TOTALE	1.654.443	1.558.267

Altri ricavi e proventi

Ammontano ad Euro 176.902, contro Euro 102.097 dell'esercizio precedente e prevalentemente si riferiscono a proventi per spazi pubblicitari e sponsorizzazioni che sono notevolmente incrementati rispetto allo scorso esercizio, oltre all'utilizzo del fondo rischi su crediti per Euro 47.296.

B) Costi della produzione

Costi per materie prime, sussidiarie, di consumo e merci

Ammontano ad Euro 69.243 (Euro 108.224 nel 2006) ed includono acquisti di cancelleria e stampati, libri per la rivendita oltre ad altri oneri legati alla pubblicazione della rivista.

Costi per servizi

La voce comprende:

Descrizione	2007	2006
Docenze corsi e spese di viaggio	259.398	247.156
Spese comitato Università, spese viaggio e borse studio	4.638	7.297
Quote corsi riconosciute a terzi	0	2.847
Spese per altre collaborazioni	26.992	22.725
Da riportare	291.028	280.025



Descrizione	2007	2006
Riporto	291.028	280.025
Legali e notarili	27.100	37.155
Consulenze fiscali, contabili e del lavoro	31.200	24.960
Ristori corsi	34.782	31.243
Postali	12.278	25.078
Telefoniche	27.285	18.608
Energia elettrica	3.977	2.293
Servizi per editoria	112.860	112.209
Consulenze	150.085	165.372
Spese per assemblea/convegni e seminari	137.867	173.801
Spese viaggio e soggiorno	31.857	22.668
Pubblicità e omaggi	51.138	71.097
Spese per esami CIA	18.777	26.656
Spese per traduzione esame CIA	26.000	26.000
Abbonamenti riviste e giornali	1.537	495
Spedizioni e trasporti documenti	8.243	7.307
Canoni di manutenzione e riparazioni	5.907	10.820
Assicurazioni	8.022	5.733
Quote associative IIA	14.709	16.061
Interventi assistenza tecnica PC	20.374	10.479
Altro	20.808	16.065
TOTALE	1.035.833	1.084.125

Costi per godimento beni di terzi

Ammontano ad Euro 115.058 contro Euro 60.004 dell'esercizio 2006. Includono canoni di locazione e spese condominiali delle sedi (Euro 112.240) e canoni di noleggio (Euro 2.818). L'incremento è da attribuirsi ai nuovi locali, destinati ad ampliare la sede di Milano e condotti in locazione a decorrere da aprile 2007.

Costi per il personale

Il personale dipendente in forza al 31.12.2007 è pari a 7 unità, di cui un dirigente. Il costo per il personale include le collaborazioni a progetto, nonché i contributi INPS ed INAIL.

Ammortamenti e svalutazioni

Gli ammortamenti delle immobilizzazioni immateriali e materiali sono stati commentati nell'analisi delle variazioni delle corrispondenti voci dello stato patrimoniale.

Variazioni delle rimanenze di materie prime, sussidiario, di consumo e merci

La variazione è positiva ed ammonta ad Euro 363.



Altri accantonamenti

Riguardano gli accantonamenti per rischi su crediti e fondi rischi, commentati nell'analisi delle corrispondenti voci di stato patrimoniale.

Oneri diversi di gestione

Ammontano ad Euro 71.134 contro Euro 112.555 dell'esercizio precedente. Il saldo al 31.12.2007 è prevalentemente composto da perdite su crediti da quote associative (Euro 47.296), oneri per quote associative (Euro 6.267), IVA indetraibile (Euro 8.488), sopravvenienze passive per Euro 1.885 e ad altri oneri per Euro 7.197.

C) Proventi od oneri finanziari

Altri proventi finanziari

Si riferiscono alle plusvalenze realizzate con il disinvestimento parziale dei fondi comuni posseduti (Euro 30.618) oltre agli interessi attivi bancari per Euro 214.

Interessi ed altri oneri finanziari

L'importo di Euro 478 si riferisce ad interessi passivi bancari e ad interessi per la rateizzazione delle imposte.

Imposte sul reddito dell'esercizio

Il saldo rappresenta il carico fiscale per imposte correnti e anticipate di competenza dell'esercizio.

Le imposte anticipate si riferiscono a costi temporaneamente non dedotti in questo e in precedenti esercizi e in particolare alla parte di fondo svalutazione crediti non deducibile e a spese di rappresentanza deducibili nei prossimi esercizi.

Credito per imposte anticipate

	Importo	Aliquota	Importo
Fondi rischi crediti tassati	48.025	27,5%	13.207
Fondo rischi	50.000	31,4%	15.700
Spese rappresentanza deducibili nei prossimi esercizi	6.478	31,4%	2.034
Altri costi deducibili nei prossimi esercizi	5.996	31,4%	1.883
TOTALE			<u>32.824</u>

Gli effetti negativi sulle imposte anticipate dovute alla riduzione delle aliquote Ires ed Irap, a decorrere dall'esercizio 2008, sono pari ad Euro 3.371 e sono stati imputati tra le imposte dell'esercizio.

Si riporta nel seguito la riconciliazione del carico fiscale teorico con quello effettivo per quanto concerne, rispettivamente, Irap e Ires.



Riconciliazione carico fiscale teorico IRAP	Importo	Aliquota	Importo
Differenza tra valore della produzione e costi della produzione	-75.560		
Costi non rilevanti ai fini IRAP			
Costi del personale	480.453		
Svalutazione crediti	<u>43.000</u>		
Totale	447.893		
Onere fiscale teorico		4,25%	19.035
Differenze temporanee tassabili in esercizi successivi:			
Fondi rischi	50.000		
Spese di rappresentanza	3.360		
Corrispettivi società di revisione	<u>4.180</u>		
	57.540		2.445
Rigiro delle differenze temporanee da esercizi precedenti:			
Cuneo fiscale	164.128		
Spese di rappresentanza esercizi precedenti	2.377		
Corrispettivi società di revisione	<u>6.000</u>		
	172.505		-7.331
Differenze:			
Liberalità	300		
Telefoni cellulari	5.949		
Costi indeducibili	1.972		
Lavoratori occasionali	<u>73.247</u>		
	81.468		3.462
Imponibile fiscale	414.396		
Imposte correnti			17.612
Riconciliazione carico fiscale teorico IRES	Importo	Aliquota	Importo
Reddito ante imposte	-45.206		
Onere fiscale teorico		33%	-14.918
Differenze temporanee tassabili in esercizi successivi:			
Fondi rischi	50.000		
Spese di rappresentanza	3.360		
Corrispettivi società di revisione	<u>4.180</u>		
Fondo svalutazione crediti	40.136		
	97.676		32.233
Rigiro delle differenze temporanee da esercizi precedenti:			
Utilizzo Fondo svalutazione crediti	47.296		
Spese di rappresentanza esercizi precedenti	2.377		
Corrispettivi società di revisione	<u>6.000</u>		
Differenze:			
Liberalità	300		
Telefoni cellulari	5.949		
Costi indeducibili	<u>1.972</u>		
	8.221		2.713
Imponibile fiscale	50.224		
Imposte correnti			1.656




Altre informazioni

Compensi corrisposti a Membri di Organi Sociali

Si segnala che, conformemente all'articolo 16 dello Statuto, nessun componente degli organi sociali (Consiglio di Amministrazione, Comitato Elezioni, Organo di Internal Audit e Comitato Etico) percepisce compensi per le cariche. Nel corso del 2007, sono stati rilevati costi per compensi a 3 membri del Consiglio di Amministrazione o del Comitato Etico per prestazioni svolte direttamente nel corso dell'esercizio.

	Importo
Docenze per corsi AIIA	37.474
Traduzione materiale per esami CIA	<u>26.000</u>
TOTALE	<u>63.474</u>



Il Presidente
(Carolyn Dittmeier)